

WHM

ПРОВЕТРИВАТЕЛИ ВНУТРИСТЕННЫЕ

Особенности

- Для установки в наружную стену помещения.
- Обеспечивает равномерный поток свежего воздуха.
- Поставляется с антипылевым фильтром.
- Ручное регулирование живого сечения.
- Простота обслуживания.
- Телескопический канал.
- Эквивалентная площадь 3580 мм².



Модификации

WHM 100 DR – с наружной белой круглой решеткой
WHM 100 DR (color) – с наружной цветной решеткой




WHM 100 D – с наружной белой квадратной решеткой
WHM 100 D (color) – с наружной цветной квадратной решеткой



WHM 100 DK – с белым вентиляционным колпаком
WHM 100 DK (color) – с цветным вентиляционным колпаком



WHM 100 DS – с вентиляционным колпаком из нержавеющей стали

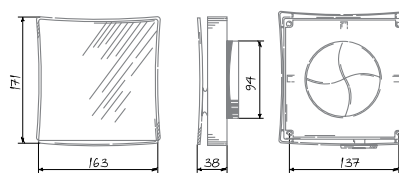


Основные технические параметры

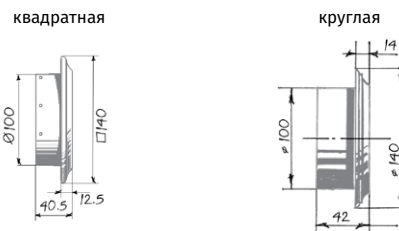


Габаритные размеры (мм) и монтаж

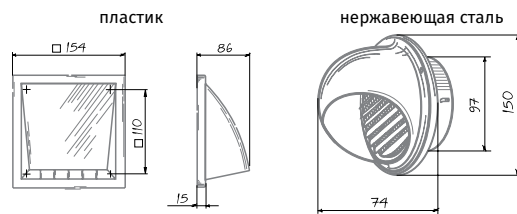
Внутренняя решетка



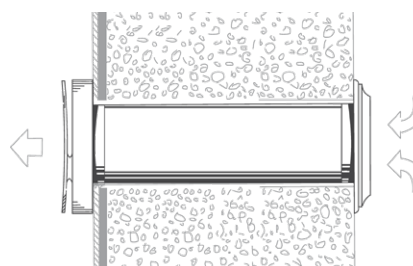
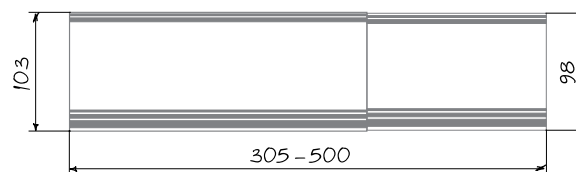
Наружная решетка (пластик)



Вентиляционный колпак



Телескопический канал



Аксессуары

Сменный фильтр G3



FP 143x143x10 G3

Условное обозначение

WHM	100	DK	Gray
Модель	Ø патрубку	Тип внешней решетки	Цвет